

„Weekend T 30 L“ Type 21080/81/82/84

AF114
T1

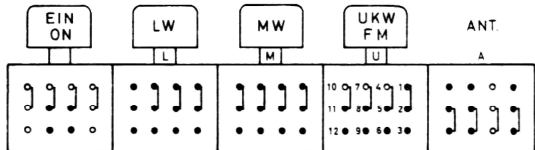
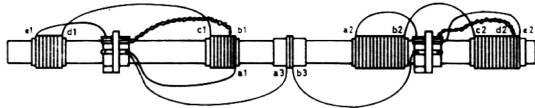
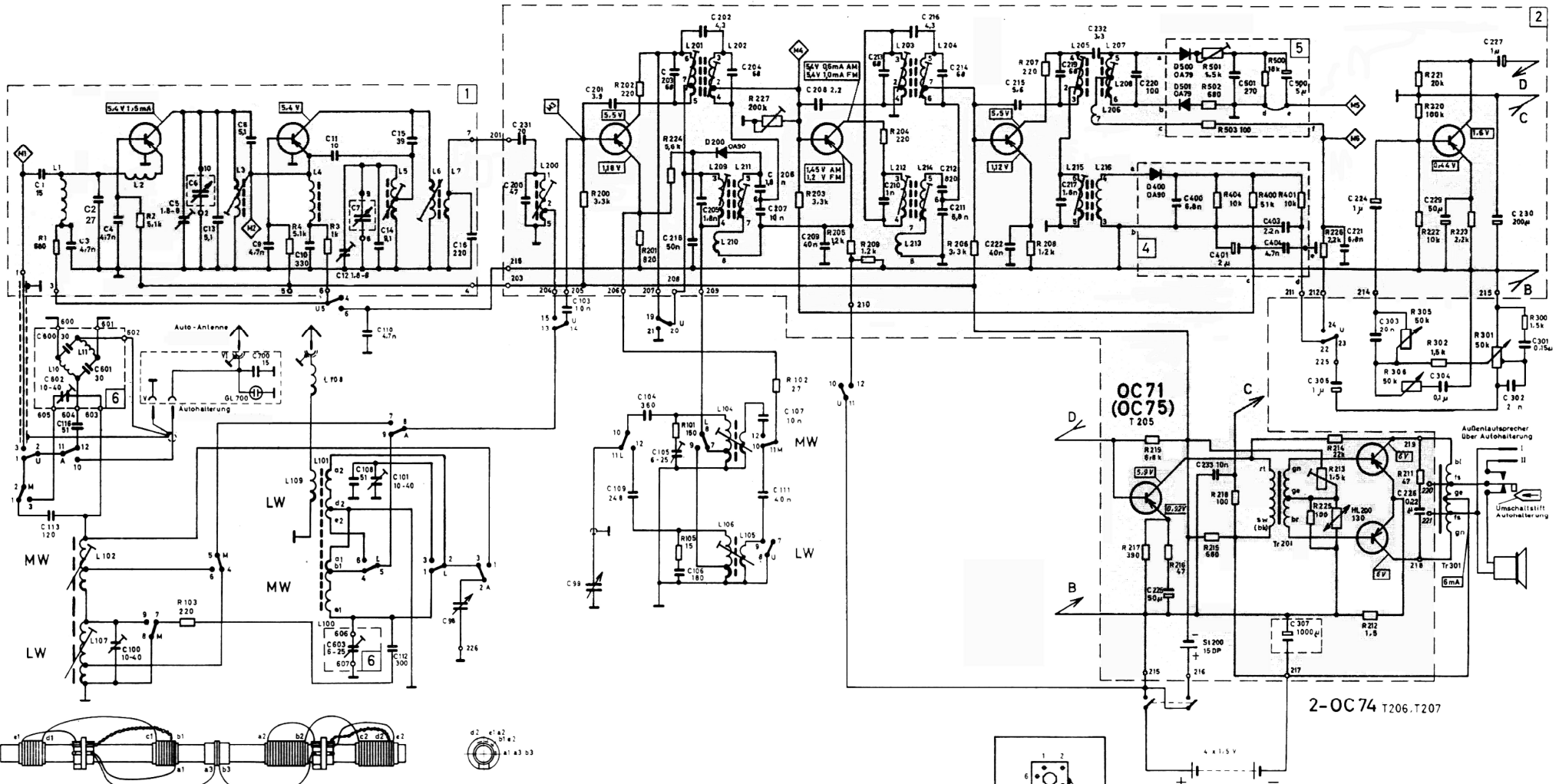
AF115
T2

AF116
T201

AF116
T202

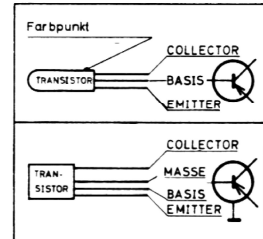
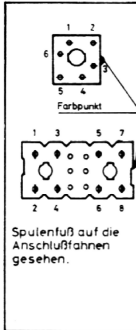
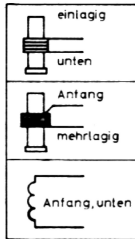
AF116
T203

OC75
T204



Schalterskizze
Ansicht auf Anschlußfahnen
Bei der Bezeichnung geben die Buchstaben an, auf welcher Taste sich der Schaltkontakt befindet. Die Zahl in Verbindung mit der Schalterskizze bestimmt die genaue Lage. Sämtliche Schaltkontakte sind in ungeord. Zustand gezeichnet.

Wellenbereiche	
UKW	87 - 104 MHz
MW	510 - 1620 kHz
LW	140 - 300 kHz
ZF	460 kHz / 10,7 MHz



Ströme und Spannungen gemessen bei Batteriespannung 6V mit UVA-Instrument 33kOhm/Volt. Spannungen gemessen bei zurückgedrehter Lautstärke.